CRICNOBLE

CricNoble ప్లేయర్ గైడ్

మీ ప్లేయర్ అకౌంట్ క్రియేట్ చేయండి, మీ టోర్నమెంట్‌ను వెతికి, టీమ్‌లో చేరండి: స్టెప్ బై స్టెప్.

CricNoble యాప్ కోసం గైడ్. మీ ఫోన్‌లో స్క్రీన్లు కొంచెం భిన్నంగా కనిపించవచ్చు.
cricnoble.com

విషయ సూచిక

1 మీ ప్లేయర్ అకౌంట్ క్రియేట్ చేయండి

2 మీ టోర్నమెంట్‌ను వెతకండి

3 రిజిస్టర్ అయి టీమ్‌లో చేరండి

4 చేరిన తర్వాత

- తరచుగా అడిగే ప్రశ్నలు

భాగం 1

మీ ప్లేయర్ అకౌంట్ క్రియేట్ చేయండి

ఒక్కసారి చేస్తే చాలు. మీ స్టాట్స్, టీమ్‌లు, టోర్నమెంట్‌లు అన్నీ ఈ అకౌంట్‌లో ఉంటాయి.

1 యాప్ ఇన్‌స్టాల్ చేసి రిజిస్టర్ అవ్వండి

మీ ఫోన్‌లో CricNoble ఇన్‌స్టాల్ చేసి ఓపెన్ చేయండి.

"Register here" నొక్కండి.

మీ పేరు, యూజర్‌నేమ్, ఈమెయిల్, పాస్‌వర్డ్ ఇచ్చి, నిబంధనలు అంగీకరించి "Create Account" నొక్కండి.

"Continue as Guest" తో చూడటం మాత్రమే వీలవుతుంది. టోర్నమెంట్‌లో రిజిస్టర్ అవ్వాలన్నా, టీమ్‌లో చేరాలన్నా సైన్ ఇన్ అయి ఉండాలి.

> **చిట్కా:** మీ కెప్టెన్ లేదా ఆర్గనైజర్ దగ్గర ఉన్న ఈమెయిల్, ఫోన్ నంబర్‌నే వాడండి. అప్పుడు వాళ్లు మిమ్మల్ని సులభంగా గుర్తిస్తారు.

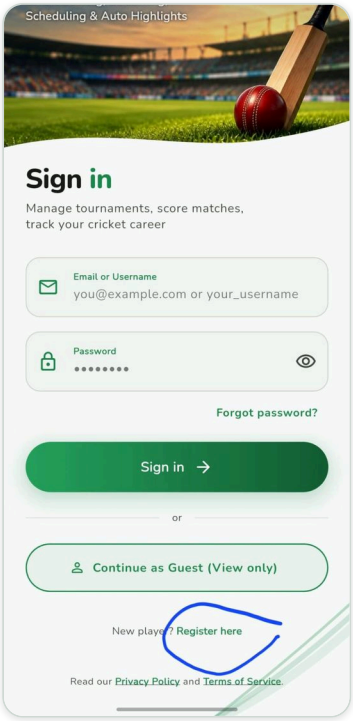

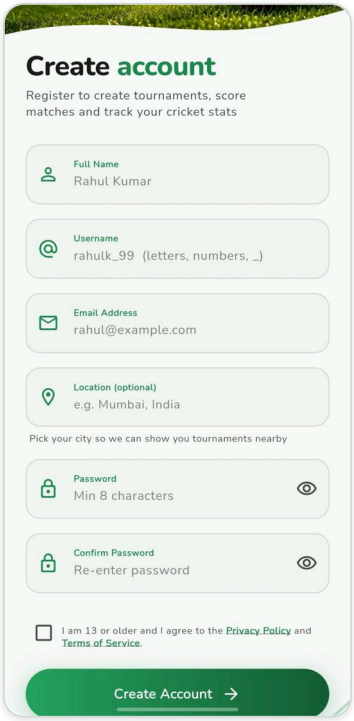

2 మీ ఈమెయిల్‌ను ధృవీకరించండి

"Verify your CricNoble email" అనే ఈమెయిల్ తెరిచి "Verify Email" నొక్కండి. లింక్ 24 గంటలు పనిచేస్తుంది.

అప్పుడే మీరు సైన్ ఇన్ అవ్వగలరు. కనిపించకపోతే Spam లేదా Promotions చూడండి.

> **చిట్కా:** ధృవీకరించిన తర్వాత ఈమెయిల్ లేదా యూజర్‌నేమ్, పాస్‌వర్డ్‌తో సైన్ ఇన్ అవ్వండి.

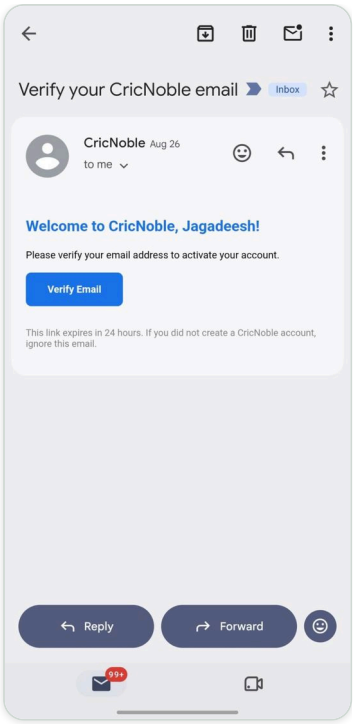

3 మీ ప్రొఫైల్ పూర్తి చేయండి

మీ ప్రొఫైల్ ఫోటో నొక్కి, Edit Profile తెరవండి.

ఫోటో, ఫోన్ నంబర్, మీ ప్లేయింగ్ రోల్ (Batsman, Bowler, All-Rounder లేదా Wicket Keeper) ఇవ్వండి.

కెప్టెన్లు మిమ్మల్ని అంగీకరించే ముందు మీ ప్రొఫైల్ చూస్తారు, కాబట్టి సరిగ్గా నింపండి.

> **చిట్కా:** మీ బ్యాటింగ్, బౌలింగ్ స్టాట్స్ ఈ ప్రొఫైల్‌లో సేవ్ అవుతాయి, సీజన్ నుంచి సీజన్‌కు మీతో వస్తాయి.

భాగం 2

మీ టోర్నమెంట్‌ను వెతకండి

ఆర్గనైజర్ మీకు పేరు, సెర్చ్ కోడ్ లేదా లింక్ ఇస్తారు. వీటిలో ఏదైనా సరిపోతుంది.

1 టోర్నమెంట్ కోసం వెతకండి

Tournaments ట్యాబ్ తెరవండి.

పైన ఉన్న సెర్చ్ బాక్స్‌లో టోర్నమెంట్, లీగ్ లేదా వేదిక పేరు టైప్ చేయండి.

డిఫాల్ట్‌గా "My tournaments" కనిపిస్తాయి. సెర్చ్ బాక్స్ కింద ఉన్న లొకేషన్ చిప్ నొక్కి మీ నగరాన్ని ఎంచుకుంటే మీ దగ్గరి అన్ని టోర్నమెంట్‌లు కనిపిస్తాయి.

టోర్నమెంట్ నొక్కి తెరవండి.

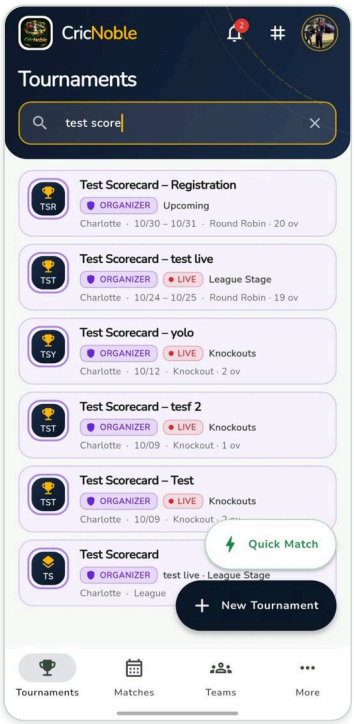

2 లేదా సెర్చ్ కోడ్ ఇవ్వండి

చాలా మంది ఆర్గనైజర్లు CUP2024 లాంటి చిన్న సెర్చ్ కోడ్ షేర్ చేస్తారు.

Tournaments ట్యాబ్‌లో ట్యాగ్ ఐకాన్ (Find by search code) నొక్కండి.

కోడ్ టైప్ చేసి "Find Tournament" నొక్కండి. టోర్నమెంట్ వెంటనే తెరుచుకుంటుంది.

3 లేదా మీకు వచ్చిన లింక్ తెరవండి

ఆర్గనైజర్ WhatsApp లో లింక్ పంపితే దాన్ని నొక్కండి. మీ దగ్గర యాప్ ఉంటే యాప్‌లో, లేకపోతే బ్రౌజర్‌లో టోర్నమెంట్ తెరుచుకుంటుంది.

భాగం 3

రిజిస్టర్ అయి టీమ్‌లో చేరండి

రిజిస్టర్ అయితే మీరు ఆడాలనుకుంటున్నారని ఆర్గనైజర్‌కు తెలుస్తుంది. టీమ్‌లో చేరితే మీరు స్క్వాడ్‌లోకి వస్తారు.

1 ప్లేయర్‌గా రిజిస్టర్ అవ్వండి

టోర్నమెంట్ తెరవండి. పైభాగంలో "Join this tournament" కనిపిస్తుంది. "Register" నొక్కండి.

"Registered! Now select a team to join" అని సందేశం వచ్చి టీమ్ జాబితా తెరుచుకుంటుంది.

ఇప్పుడు మీరు యాక్టివ్ పార్టిసిపెంట్. స్క్వాడ్‌లో చేరకముందే మనసు మార్చుకుంటే "Leave" నొక్కండి.

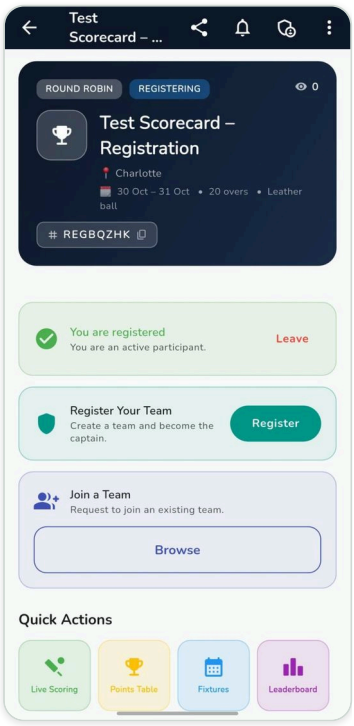

> **ముఖ్యం:** Register లేదా Join a Team కనిపించకపోతే, ఆర్గనైజర్ ఇంకా ప్లేయర్ రిజిస్ట్రేషన్ ఓపెన్ చేయలేదు. Player Registration ఆన్ చేయమని వారిని అడగండి. వారికి దానికి గైడ్ ఉంది.

2 టీమ్‌లో చేరండి

"Join a Team" కార్డ్‌లో "Browse" నొక్కండి.

జాబితా నుంచి టీమ్ ఎంచుకోండి. ఆర్గనైజర్ నిర్ధారించిన టీమ్‌లు మాత్రమే కనిపిస్తాయి.

కావాలంటే కెప్టెన్‌కు చిన్న మెసేజ్ రాయండి, ఉదాహరణకు మీ రోల్, ఫోన్ నంబర్.

"Send Join Request" నొక్కండి.

> **చిట్కా:** ఏ టీమ్ పేరు ఎంచుకోవాలో మీ కెప్టెన్‌ను అడగండి. ఒకేసారి ఒక రిక్వెస్ట్ మాత్రమే పెండింగ్‌లో ఉంచగలరు, కాబట్టి జాగ్రత్తగా ఎంచుకోండి.

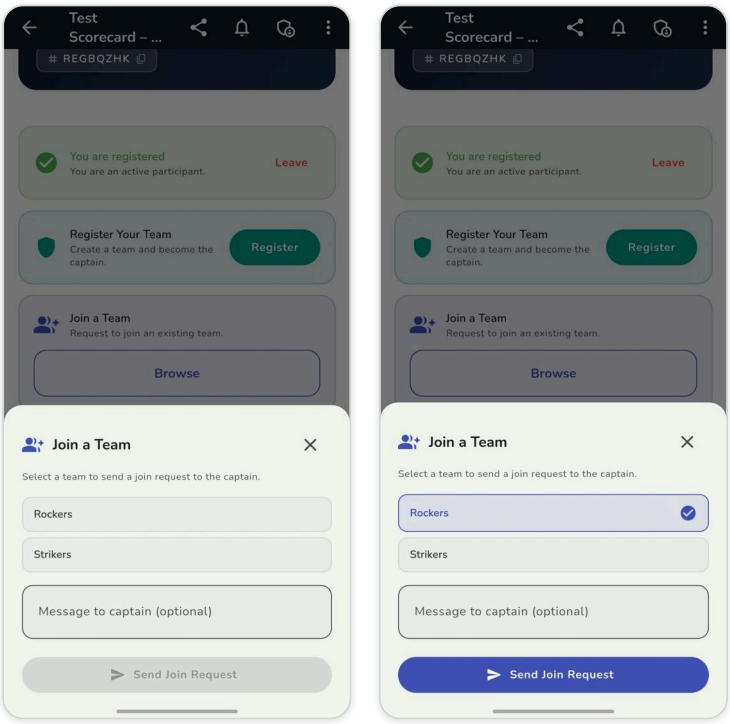

3 కెప్టెన్ సమాధానం కోసం ఆగండి

టోర్నమెంట్ పేజీలోని కార్డ్ మీ రిక్వెస్ట్ ఎక్కడ ఉందో చూపిస్తుంది:

Waiting for captain approval: కెప్టెన్‌కు సమాచారం వెళ్లింది.

Join request approved: మీరు స్క్వాడ్‌లో ఉన్నారు. మీ టీమ్ తెరిచి చూడండి.

Join request declined: మరో టీమ్ ఎంచుకోండి లేదా నోటీసును తొలగించండి.

కెప్టెన్ సమాధానం ఇచ్చినప్పుడు యాప్‌లో నోటిఫికేషన్ కూడా వస్తుంది.

ఒకేసారి ఒక రిక్వెస్ట్ మాత్రమే పెండింగ్‌లో ఉంచగలరు. వేరే టీమ్‌ను అడగాలంటే సమాధానం కోసం ఆగండి లేదా కెప్టెన్‌ను తిరస్కరించమని అడగండి.

> **చిట్కా:** ఏమీ జరగలేదా? మీ కెప్టెన్‌కు ఫోన్ లేదా మెసేజ్ చేయండి. వారు అదే టోర్నమెంట్ పేజీ నుంచి సమాధానం ఇవ్వగలరు.

4 టీమ్ లేదా? మీ సొంత టీమ్ రిజిస్టర్ చేయండి

మీరే టీమ్ తయారు చేస్తుంటే, బదులుగా "Register Your Team" నొక్కండి.

టీమ్ పేరు, ఫోన్ నంబర్, ఐచ్ఛికంగా రెండో కాంటాక్ట్ ఇవ్వండి.

మీరు కెప్టెన్ అవుతారు. కొన్ని టోర్నమెంట్‌లలో కొత్త టీమ్‌లను ఆర్గనైజర్ ముందు ఆమోదిస్తారు, కొన్నింటిలో టీమ్ రిజిస్ట్రేషన్లే ఉండవు. అప్పుడు "Teams are added by the organizer" కనిపిస్తుంది, ఇప్పటికే ఉన్న టీమ్‌లో చేరండి.

> **ముఖ్యం:** Register Your Team టోర్నమెంట్ స్టేటస్ Registration Open గా ఉన్నంత వరకు, రిజిస్ట్రేషన్ గడువుకు ముందు మాత్రమే కనిపిస్తుంది.

భాగం 4

చేరిన తర్వాత

కెప్టెన్ ఒకే చెప్పిన తర్వాత మీరు చేయగలిగేవి.

1 మీ టీమ్‌ను ఫాలో అవుతూ ఆడండి

టోర్నమెంట్ తెరిస్తే మీ టీమ్, స్క్వాడ్, ఫిక్చర్లు, పాయింట్ల పట్టిక, లైవ్ స్కోర్లు కనిపిస్తాయి.
మ్యాచ్ నొక్కి బాల్ బై బాల్ ఫాలో అవ్వండి.
ప్రతి మ్యాచ్ తర్వాత మీ పరుగులు, వికెట్లు, క్యాచ్‌లు మీ ప్రొఫైల్‌కు చేరతాయి.
మొదటి మ్యాచ్ లైవ్ అయ్యాక రోస్టర్లు లాక్ అవుతాయి, కాబట్టి ముందే చేరండి.

తరచుగా అడిగే ప్రశ్నలు

యాప్‌కు, టోర్నమెంట్‌కు వేర్వేరుగా రిజిస్టర్ అవ్వాలా?
అవును. ముందు CricNoble అకౌంట్ ఒక్కసారి క్రియేట్ చేయండి. తర్వాత ప్రతి టోర్నమెంట్‌కు Register నొక్కి టీమ్‌లో చేరండి.

Register లేదా Join a Team కనిపించడం లేదు.
మీరు గెస్ట్‌గా కాకుండా సైన్ ఇన్ అయ్యారో చూడండి. అయితే, ఆర్గనైజర్ ప్లేయర్ రిజిస్ట్రేషన్ ఓపెన్ చేయలేదు లేదా అది ముగిసింది. వారిని అడగండి.

జాబితాలో నా టీమ్ కనిపించడం లేదు.
ఆర్గనైజర్ నిర్ధారించిన టీమ్‌లు మాత్రమే కనిపిస్తాయి. టీమ్ ఆమోదం పొందిందో చూడమని మీ కెప్టెన్‌ను అడగండి.

కెప్టెన్ ఎంత సమయంలో సమాధానం ఇస్తారు?
కెప్టెన్‌ను బట్టి ఉంటుంది. వారికి వెంటనే సమాచారం వెళ్తుంది. ఒక రోజు దాటితే ఫోన్ లేదా మెసేజ్ చేయండి.

నా రిక్వెస్ట్ తిరస్కరించబడింది.
మరో టీమ్ ఎంచుకోండి, లేదా కారణం కెప్టెన్‌ను అడగండి. తిరస్కరణ వల్ల మరో టీమ్‌లో చేరకుండా ఆగరు.

ఒకే టోర్నమెంట్‌లో ఒకటి కంటే ఎక్కువ టీమ్‌లలో చేరవచ్చా?
కాదు. టోర్నమెంట్‌కు ఒక్క టీమ్ మాత్రమే. మారాలంటే ముందు మిమ్మల్ని తొలగించమని కెప్టెన్ లేదా ఆర్గనైజర్‌ను అడగండి.

నేను టీమ్ నుంచి బయటకు రావచ్చా?
మీ కెప్టెన్ లేదా ఆర్గనైజర్‌ను సంప్రదించండి. స్క్వాడ్‌లో చేరాక మీరే వెళ్లలేరు.

నా కెప్టెన్ ఇప్పటికే నన్ను చేర్చారు. మళ్లీ రిజిస్టర్ అవ్వాలా?
అవసరం లేదు. స్క్వాడ్‌లో ఉంటే మీరు చేరినట్టే. టోర్నమెంట్ తెరిస్తే మీ టీమ్ కనిపిస్తుంది.

ఇంతకు ముందు ఆడాను. నా పాత స్టాట్స్ ఎక్కడ?
అవి మీ ప్రొఫైల్‌లో ఉంటాయి. కెప్టెన్ అకౌంట్ లేకుండా పేరుతో మాత్రమే చేర్చి ఉంటే, స్టాట్స్ మీతో రావడానికి మీ అకౌంట్‌ను లింక్ చేయమని అడగండి.

సహాయం ఎక్కడ దొరుకుతుంది?
యాప్‌లో More, తర్వాత Help & Support తెరిచి మాకు మెసేజ్ పంపండి.

ఇంకా ఇబ్బందిగా ఉందా? యాప్‌లో More, ఆ తర్వాత Help & Support ఓపెన్ చేసి మాకు మెసేజ్ పంపండి.